



تقرير  
نتائج أعمال قطاع الصناعة  
عن عام 2024

## المحتويات

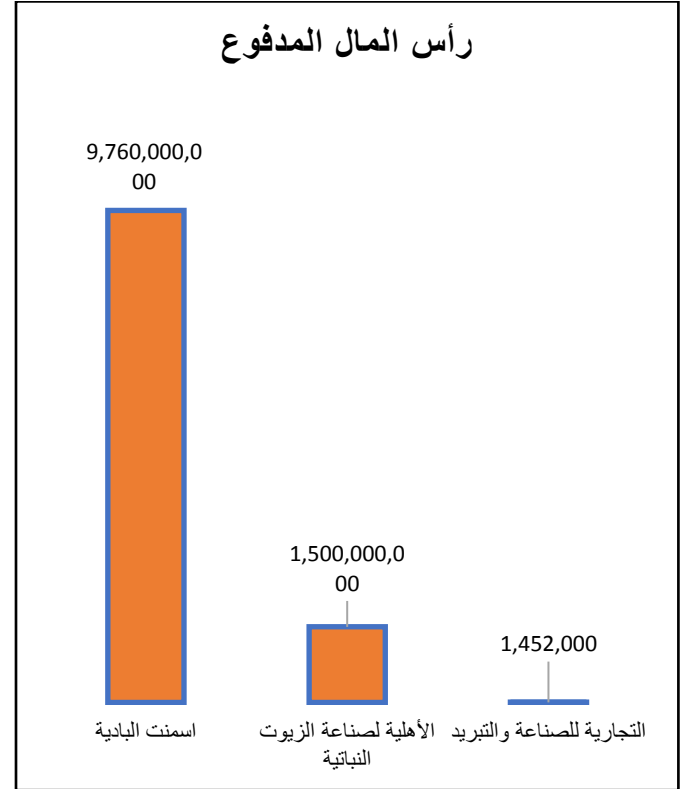
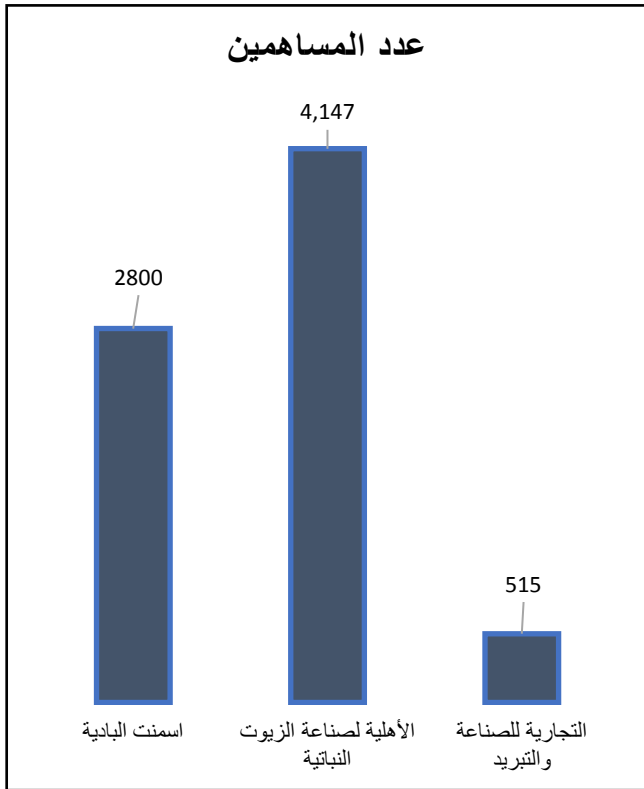
2	أولاً- معلومات عامة عن الشركات
3	ثانياً- معلومات الأسهم
4	ثالثاً- النتائج العامة للشركة
6	رابعاً- النسب المالية

إعداد مديرية الدراسات والأبحاث والتوعية

## تقرير نتائج الأعمال الصناعة عن عام 2024

أولاً: معلومات عامة

رمز الشركة	اسم الشركة	رأس المال المدفوع	عدد الأسهم	عدد المساهمين
ABC	اسمنت البادية	9,760,000,000	97,600,000	2800
AVOC	الأهلية لصناعة الزيوت النباتية	1,500,000,000	15,000,000	4,147
-	التجارية للصناعة والتبريد	1,452,000	14,520	515

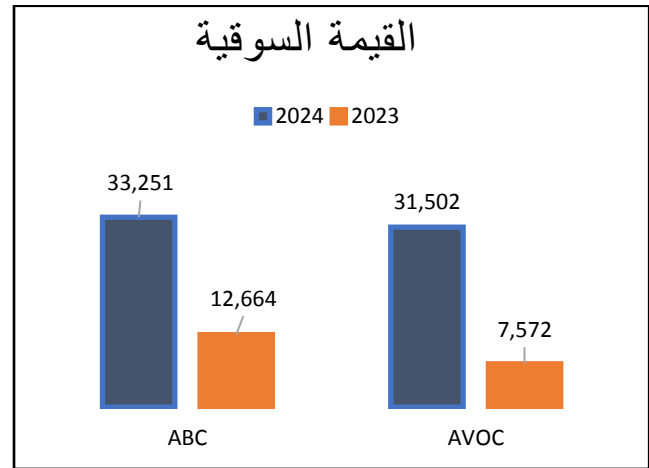
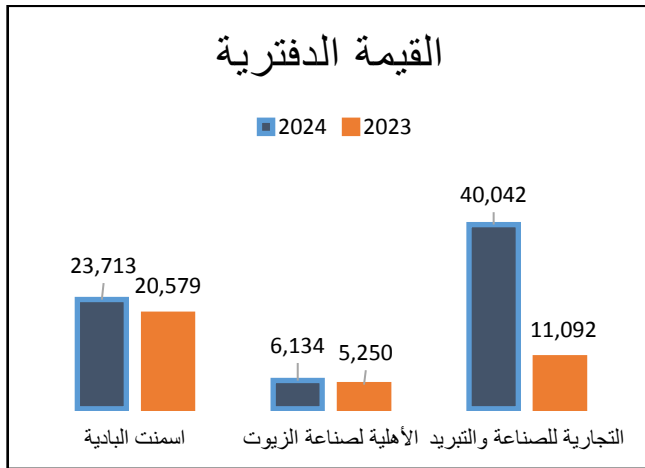


## ثانياً: معلومات الأسهم:

### • قيم الأسهم:

القيمة الدفترية	
2023	2024
20,579	23,713
5,250	6,134
11,092	40,042

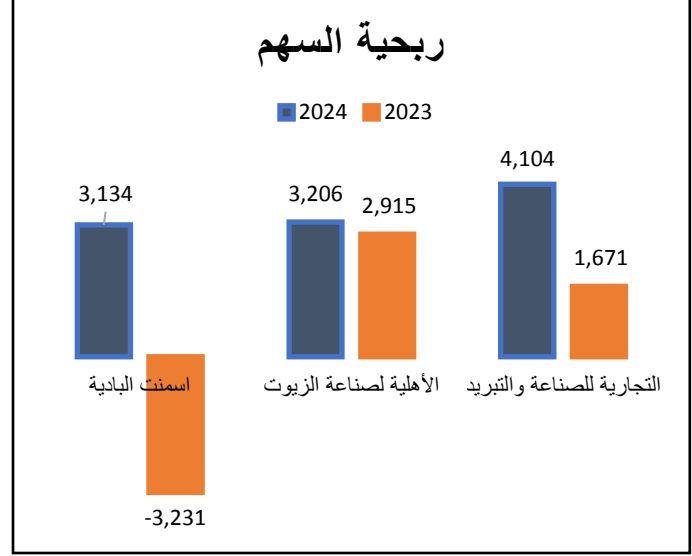
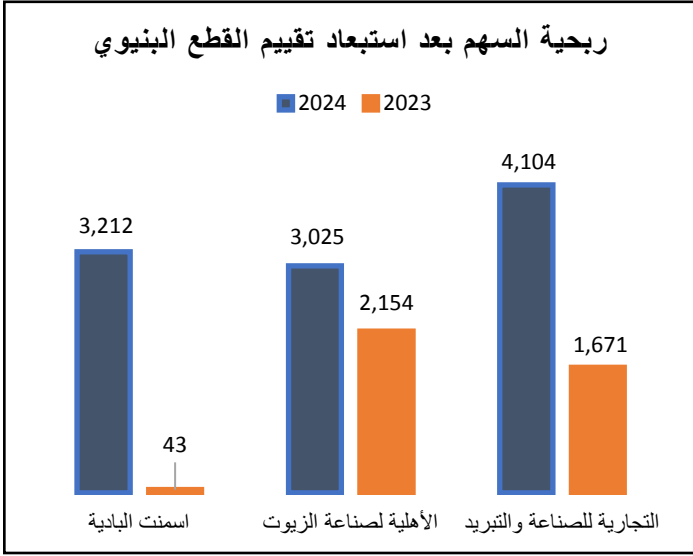
القيمة السوقية		رمز الشركة
2023	2024	
12,664	33,251	اسمنت البادية
7,572	31,502	الأهلية لصناعة الزيوت
-	-	التجارية للصناعة والتبريد



### • ربحية الأسهم:

ربحية السهم بعد استبعاد تقييم القطع البنوي	
2023	2024
43	3,212
2,154	3,025
1,671	4,104

ربحية السهم		اسم الشركة
2023	2024	
(3,231)	3,134	اسمنت البادية
2,915	3,206	الأهلية لصناعة الزيوت
1,671	4,104	التجارية للصناعة والتبريد

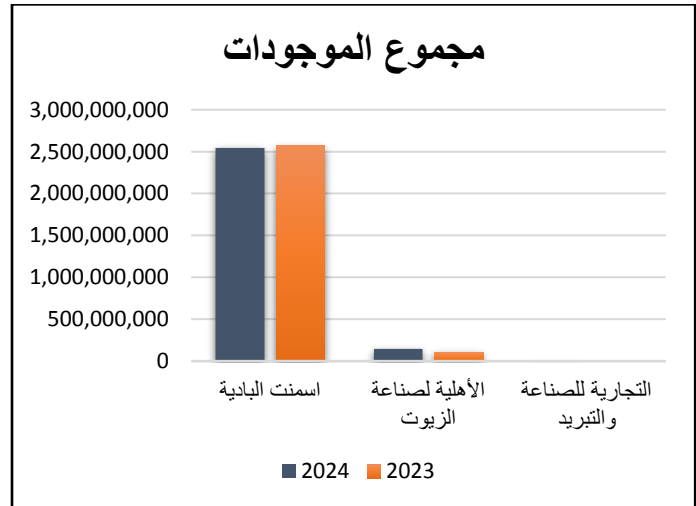
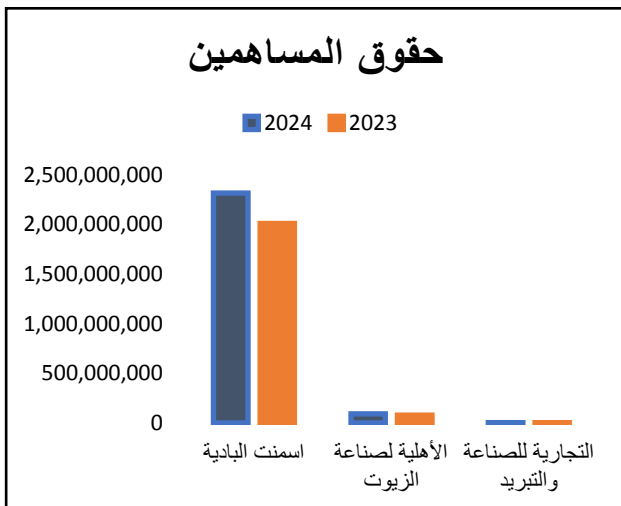


ثالثاً: النتائج العامة للشركة:

المبالغ بالآلاف ل.س

حقوق المساهمين	
2023	2024
2,008,528,707	2,314,421,042
78,748,758	92,008,948
161,053	581,404

مجموع الموجودات		رمز الشركة
2023	2024	
2,572,494,465	2,545,611,687	اسمنت البادية
107,529,560	144,681,438	الأهلية لصناعة الزيوت
202,039	613,853	التجارية للصناعة والتبريد



المبالغ بالآلاف ل.س

1- أهم بنود قائمة المركز المالي:

التجارية للصناعة والتبريد	الأهلية للزيوت	اسمنت البادية	البيان
4,370	1,956,346	1,979,875,822	صافي الموجودات الثابتة
-	-	985,559	مشاريع قيد التنفيذ
21,500	20,100,327	345,149,956	المخزون
41,507	384,453	50,427,545	دفعات مقدمة للموردين والمقاولين
-	20,855,496	-	تأمينات
-	13,873	5,625,699	مدنيون و ذمم مدينة أخرى
64,495	75,505,781	153,410,167	النقد وما في حكمه
127,503	142,725,092	562,664,624	مجموع الموجودات المتداولة
9,000	17,811,282	42,576,762	دائنون و ذمم دائنة أخرى
32,449	52,672,490	229,181,988	مجموع المطلوبات المتداولة
96,598	60,450,885	148,187,939	الأرباح / الخسائر المتراكمة المحققة
-	20,058,063	(80,818,364)	الأرباح / الخسائر المتراكمة غير المحققة

المبالغ بالآلاف ل.س

2- أهم بنود بيان الدخل:

التجارية للصناعة والتبريد	الأهلية للزيوت	اسمنت البادية	البيان
308,028	202,733,237	871,608,342	صافي المبيعات
209,296	(163,718,254)	(467,258,891)	تكلفة المبيعات
98,732	39,014,983	404,349,451	إجمالي الربح
61,150	(2,737,945)	(34,670,009)	مصاريف إدارية وعمومية
1,806	-	(2,531,516)	استهلاكات واطفاءات
-	4,216,140	3,559,736	فوائد من مصارف
-	(504,715)	(43,465,654)	مصاريف التمويل
69,537	54,638,503	297,841,078	صافي الربح قبل الضريبة
(9,954)	(6,541,566)	8,051,257	ضريبة الدخل على الأرباح
59,583	48,096,936	305,892,335	صافي الدخل للمساهمين
-	2,720,066	(7,586,957)	أرباح/ خسائر فروقات غير محققة
59,583	45,376,871	313,479,292	صافي الدخل للمساهمين بعد استبعاد فروقات القطع

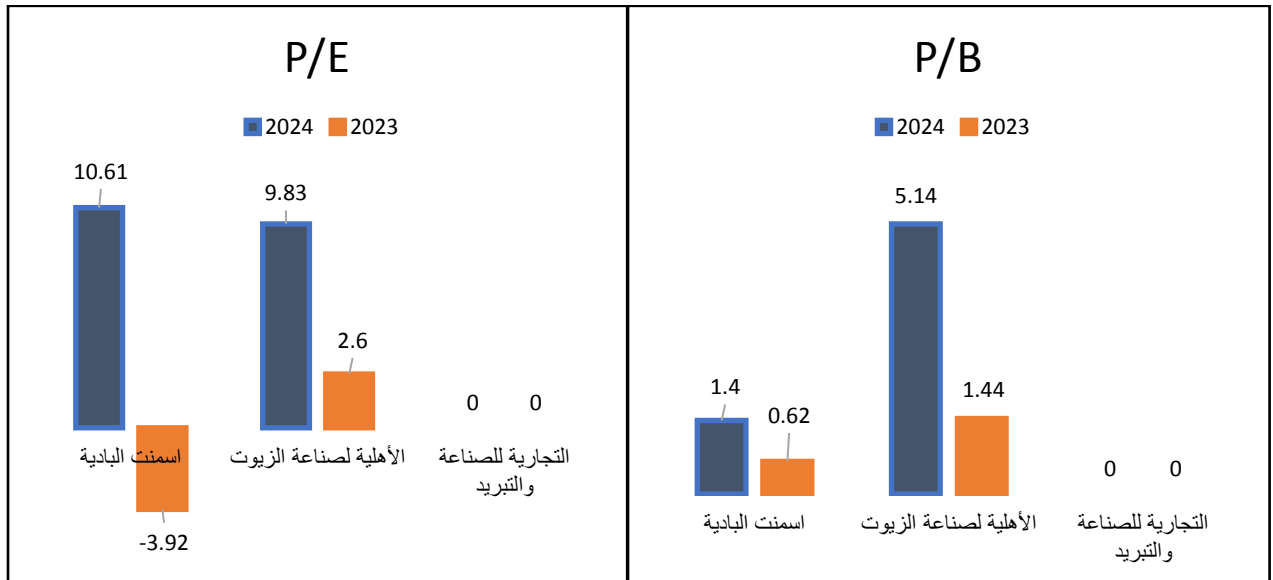
## رابعاً- النسب المالية:

### 1- نسب السهم:

النسبة	تفصيل النسبة
مكرر القيمة الدفترية	القيمة السوقية / القيمة الدفترية
مكرر الربحية	القيمة السوقية / ربحية السهم
مكرر الربحية بعد استبعاد فروقات غير محققة	القيمة السوقية / ربحية السهم بعد استبعاد فروقات غير محققة
معدل دوران السهم	الأسهم المتداولة / عدد الأسهم الكلية

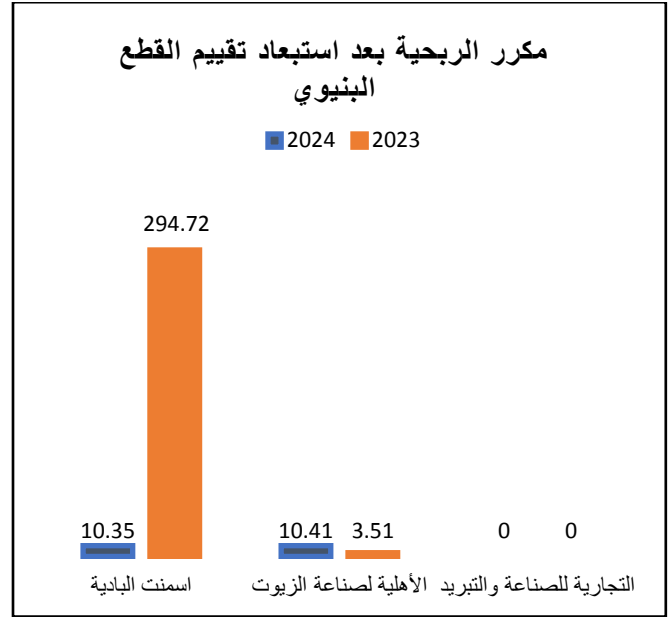
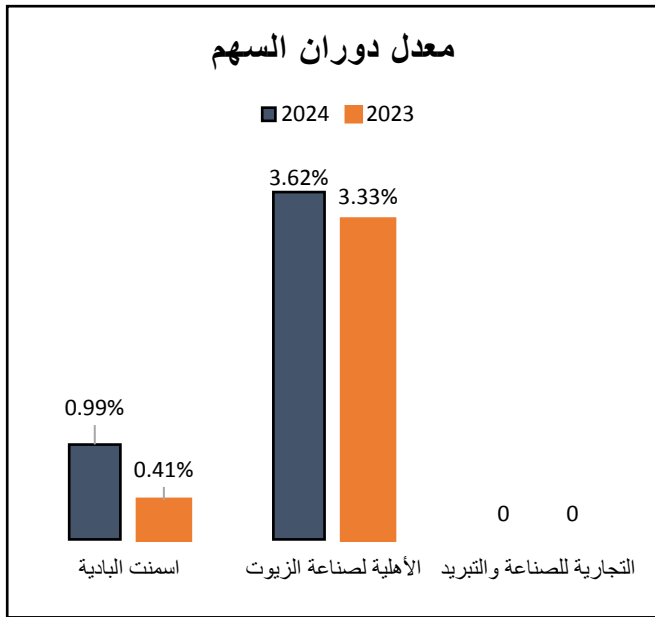
مكرر الربحية	
2023	2024
(3.92)	10.61
2.60	9.83
-	-

مكرر القيمة الدفترية		اسم الشركة
2023	2024	
0.62	1.4	اسمنت البادية
1.44	5.14	الأهلية لصناعة الزيوت
-	-	التجارية للصناعة والتبريد



معدل دوران السهم	
2023	2024
0.41%	0.99%
3.33%	3.62%
—	—

مكرر الربحية بعد استبعاد تقييم القطع البنوي		اسم الشركة
2023	2024	
294.72	10.35	اسمنت البادية
3.51	10.41	الأهلية لصناعة الزيوت
—	—	التجارية للصناعة والتبريد

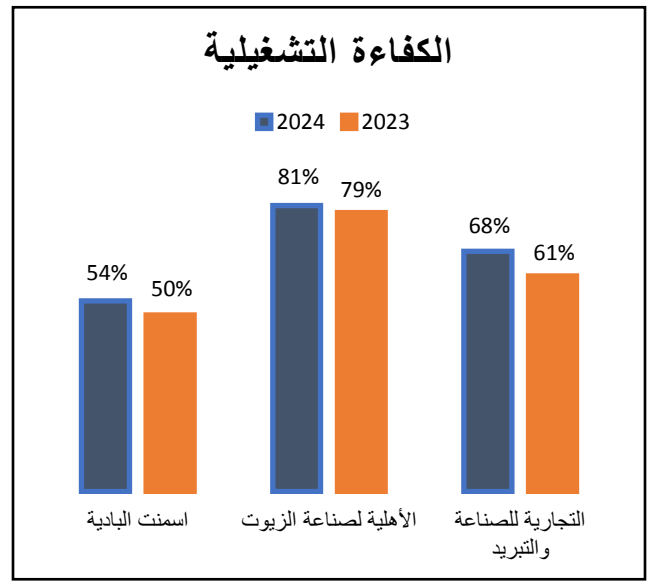
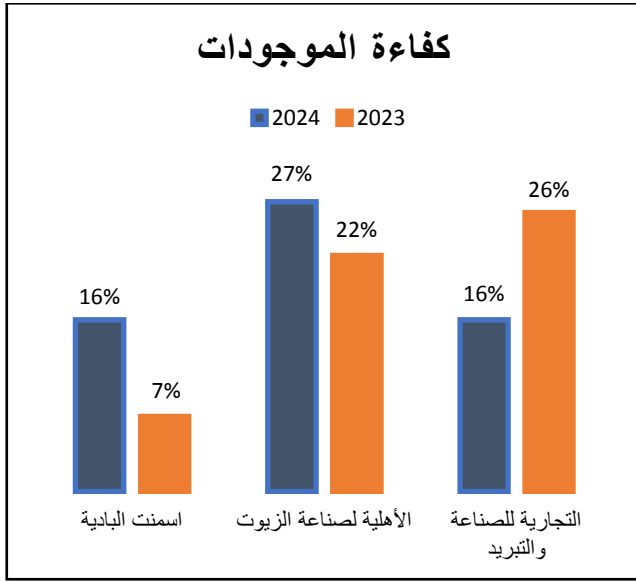


## 2- النسب التشغيلية:

النسبة	تفصيل النسبة
الكفاءة التشغيلية	تكلفة المبيعات / صافي المبيعات
معدل المصاريف	إجمالي المصاريف الإدارية والعمومية / صافي المبيعات
كفاءة الموظفين	نفقات الموظفين الإداريين/ إجمالي الربح
كفاءة الموجودات	إجمالي الربح/ مجموع الموجودات

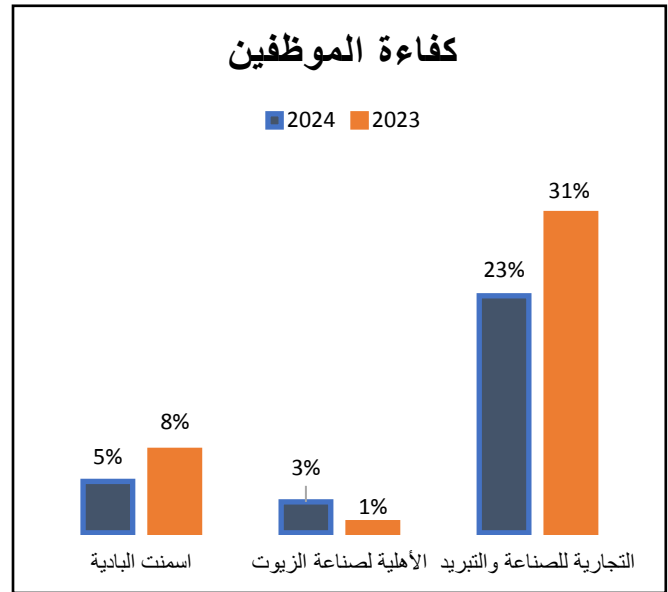
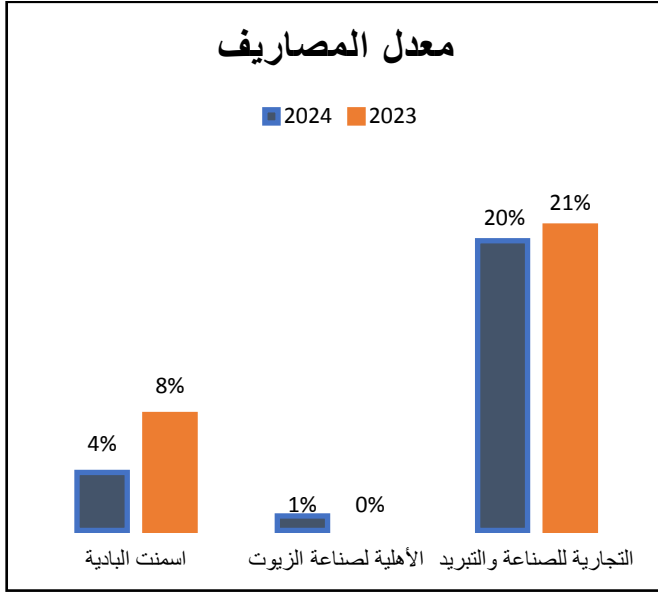
كفاءة الموجودات	
2023	2024
7%	16%
22%	27%
26%	16%

الكفاءة التشغيلية		رمز الشركة
2023	2024	
50%	54%	اسمنت البادية
79%	81%	الأهلية لصناعة الزيوت
61%	68%	التجارية للصناعة والتبريد



معدل المصاريف	
2023	2024
8%	4%
0%	1%
21%	20%

كفاءة الموظفين		رمز الشركة
2023	2024	
8%	5%	اسمنت البادية
1%	3%	الأهلية لصناعة الزيوت
31%	23%	التجارية للصناعة والتبريد

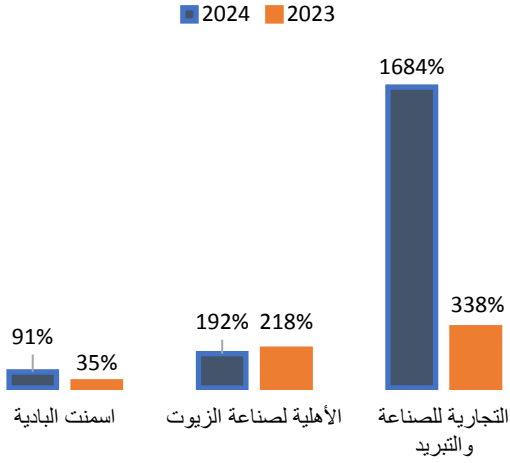


### 3- نسب السيولة:

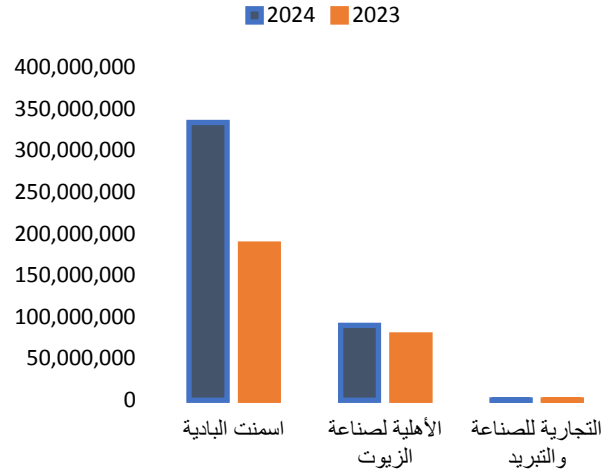
النسبة	تفصيل النسبة
صافي رأس المال العامل	الموجودات المتداولة - المطلوبات المتداولة
السيولة الجارية	الموجودات المتداولة / المطلوبات المتداولة
السيولة السريعة	النقدية الجاهزية وشبه جاهزية <sup>7</sup> / المطلوبات المتداولة
السيولة النقدية	النقد وما في حكمه / المطلوبات المتداولة

السيولة السريعة		صافي رأس مال العامل		اسم الشركة
2023	2024	2023	2024	
%35	%91	187,410,191	333,482,636	اسمنت البادية
218%	192%	78,341,406	90,052,602	الأهلية لصناعة الزيوت
338%	1684%	39,029	95,054	التجارية للصناعة والتبريد

### السيولة السريعة



### صافي رأس المال العامل



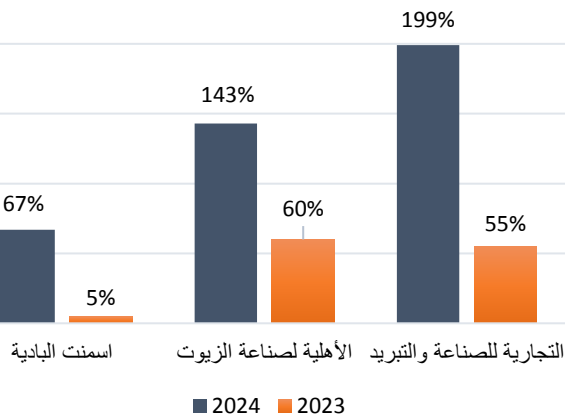
### السيولة النقدية

2023	2024
5%	67%
60%	143%
55%	199%

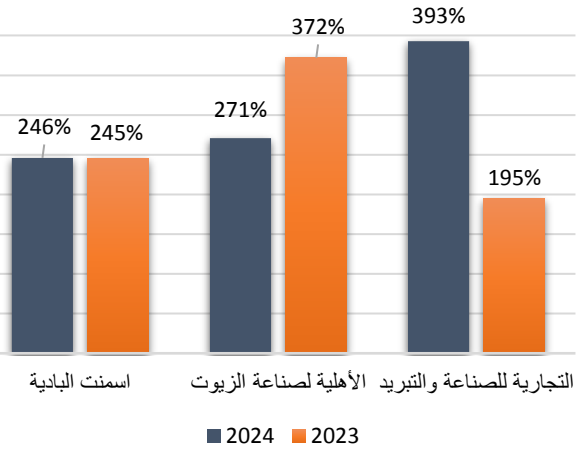
### السيولة الجارية

اسم الشركة	2023	2024
اسمنت البادية	245%	246%
الأهلية لصناعة الزيوت	372%	271%
التجارية للصناعة والتبريد	195%	393%

### السيولة النقدية



### السيولة الجارية



#### 4- نسب النشاط:

النسبة	تفصيل النسبة
معدل دوران الذمم المدينة	صافي المبيعات / إجمالي مدينون وذمم مدينة أخرى
متوسط فترة التحصيل	360 / معدل دوران الذمم المدينة
معدل دوران المخزون	تكلفة المبيعات / المخزون
متوسط فترة التخزين	360 / معدل دوران المخزون
معدل دوران الذمم الدائنة	المشتريات الآجلة / إجمالي دائنون وذمم مالية أخرى
متوسط فترة السداد	360 / معدل دوران الذمم المالية
الدورة النقدية	متوسط فترة التخزين + متوسط فترة التحصيل - متوسط فترة السداد
معدل دوران صافي رأس مال العامل	صافي المبيعات / صافي رأس مال العامل
معدل دوران مجموع الموجودات	صافي المبيعات / مجموع الموجودات
معدل دوران الموجودات الثابتة	صافي المبيعات / صافي الموجودات

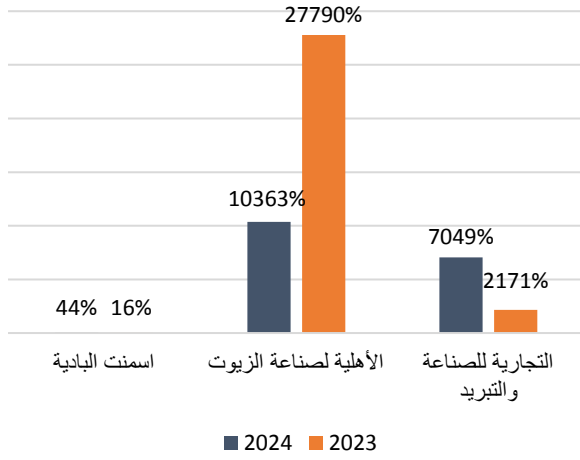
متوسط فترة التحصيل	
2023	2024
-	-
1.16	0.02
-	-

معدل دوران الذمم المدينة		اسم الشركة
2023	2024	
-	-	اسمنت البادية
%31,072	1,461,351%	الأهلية لصناعة الزيوت
-	-	التجارية للصناعة والتبريد

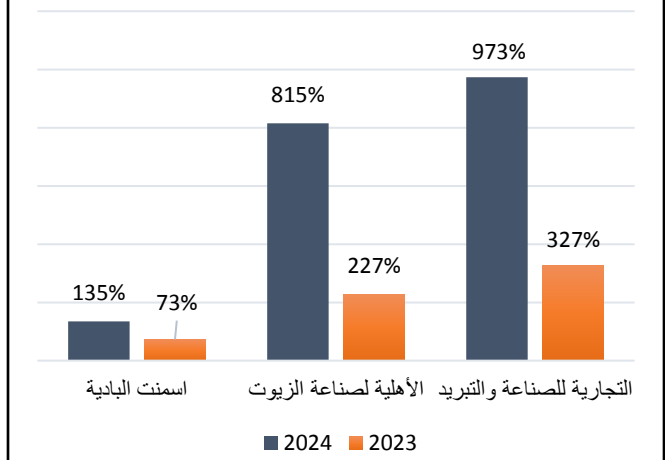
معدل دوران الموجودات الثابتة	
2023	2024
16%	%44
27,790%	10,363%
%2171	7049%

معدل دوران المخزون		اسم الشركة
2023	2024	
%73	%135	اسمنت البادية
227%	815%	الأهلية لصناعة الزيوت
%327	973%	التجارية للصناعة والتبريد

### معدل دوران الموجودات الثابتة



### معدل دوران المخزون



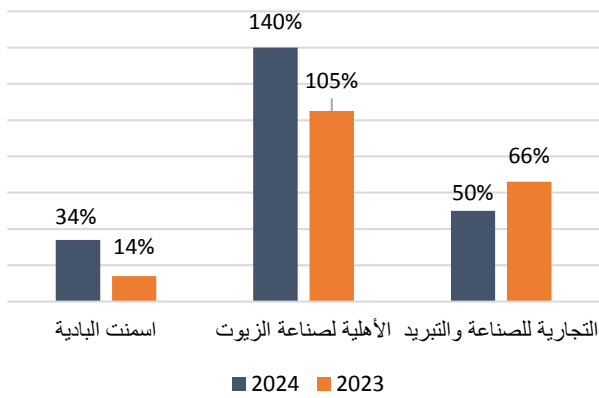
### معدل دوران مجموع الموجودات

2023	2024
14%	34%
105%	140%
66%	50%

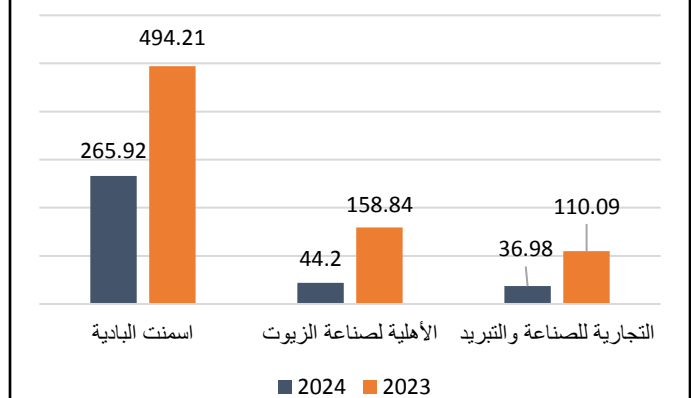
### متوسط فترة التخزين

2023	2024	رمز الشركة
494.21	265.92	اسمنت البادية
158.84	44.20	الأهلية لصناعة الزيوت
110.09	36.98	التجارية للصناعة والتبريد

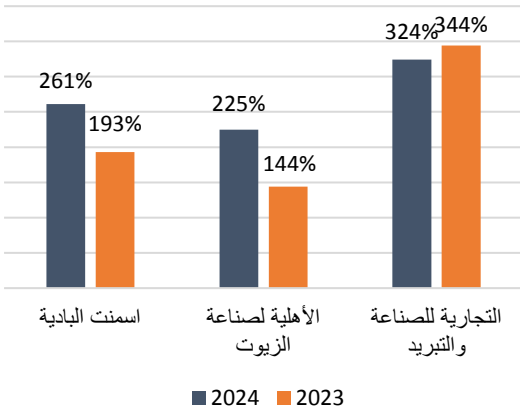
### معدل دوران الموجودات



### متوسط فترة التخزين



### معدل دوران صافي رأس المال العامل



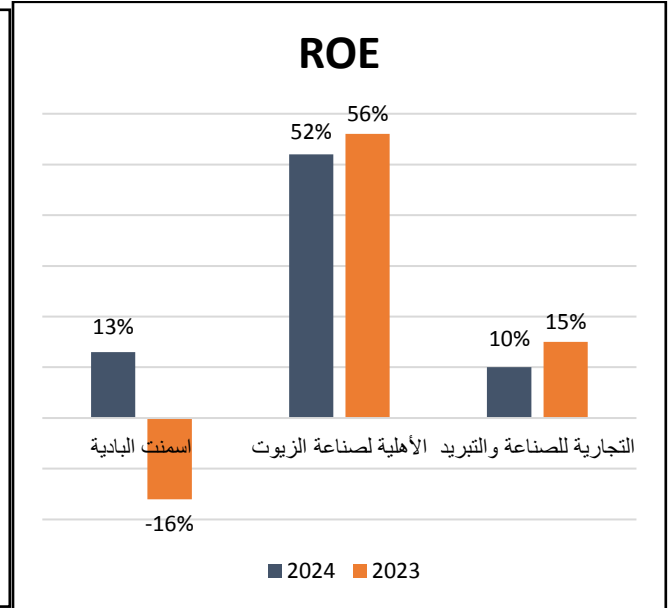
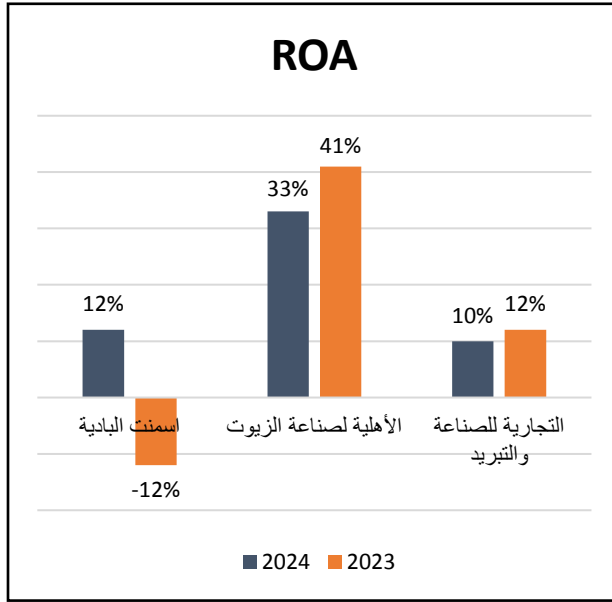
معدل دوران صافي رأس المال العامل		رمز الشركة
2023	2024	
193%	261%	اسمنت البادية
144%	225%	الأهلية لصناعة الزيوت
344%	324%	التجارية للصناعة والتبريد

### 5- نسب الأرباح:

النسبة	تفصيل النسبة
العائد على حقوق الملكية ROE	صافي الدخل للمساهمين / حقوق الملكية
العائد على الموجودات ROA	صافي الدخل للمساهمين / مجموع الموجودات
هامش الربح	صافي الدخل للمساهمين / صافي المبيعات
هامش الربح بعد استبعاد فروقات غير محققة	صافي الدخل للمساهمين بعد استبعاد فروقات غير محققة / صافي المبيعات

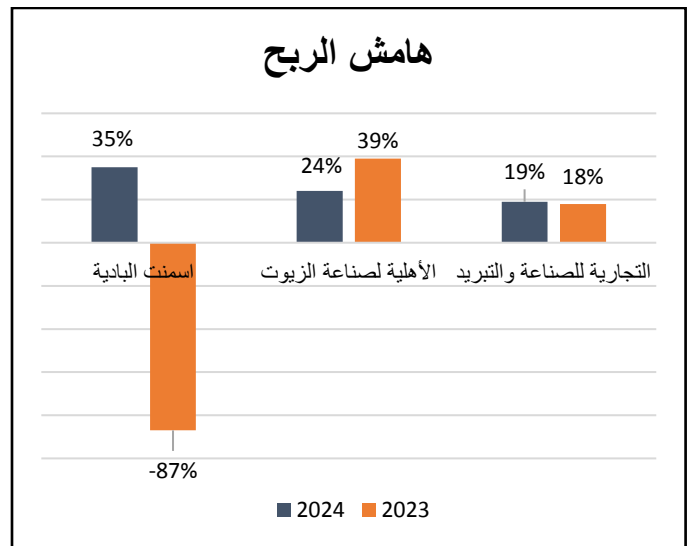
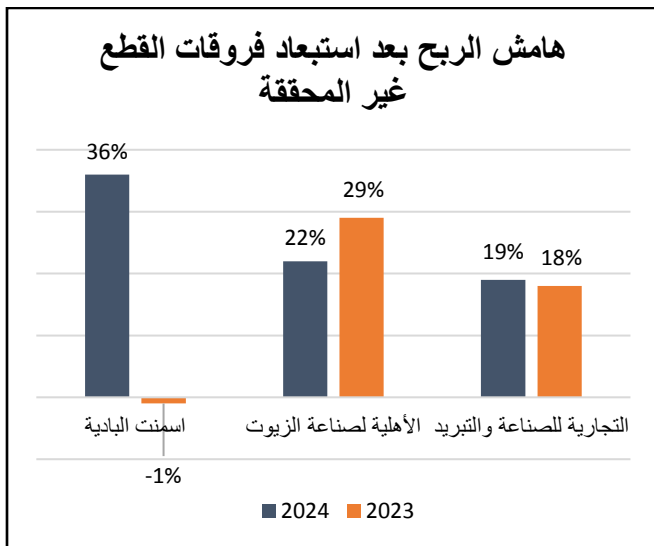
ROA	
2023	2024
(%12)	%12
41%	33%
12%	10%

ROE		اسم الشركة
2023	2024	
(%16)	%13	اسمنت البادية
56%	52%	الأهلية لصناعة الزيوت
15%	10%	التجارية للصناعة والتبريد



هامش الربح بعد استبعاد فروقات غير محققة	
2023	2024
(%1)	%36
29%	22%
18%	19%

هامش الربح		رمز الشركة
2023	2024	
(%87)	%35	اسمنت البادية
39%	24%	الأهلية لصناعة الزيوت
18%	19%	التجارية للصناعة والتبريد



## تقرير نتائج أعمال قطاع الصناعة عن عام 2024



لمعلومات أكثر يرجى التواصل مع هيئة الأوراق والأسواق المالية السورية:

يمكنكم زيارة الموقع الإلكتروني: [www.scfms.sy](http://www.scfms.sy)

أو صفحتنا الرسمية على موقع التواصل Facebook على الرابط التالي:

<https://www.facebook.com/scfms.sy>

أو عبر البريد الإلكتروني: [research@scfms.sy](mailto:research@scfms.sy)